

Capital de Riesgo CORFO

Nuevos Programas



**Gobierno
de Chile**

Victor Besoain Severino
Jefe Unidad de Inversiones

Tabla de Contenidos

- I CORFO
- II Antecedentes
- III Nuevos Programas
- IV Impacto de lo que Hacemos
- V ¿Cómo Acceder?

I. Rol de CORFO

I.1 ¿Por qué CORFO está interesada en esta industria?



*Es un organismo ejecutor de las políticas gubernamentales en el ámbito del **emprendimiento y la innovación**, a través de herramientas e instrumentos compatibles con los lineamientos centrales de una economía social de mercado, creando las condiciones para lograr construir una sociedad de oportunidades.*

Misión

Fomentar el emprendimiento y la innovación para mejorar la productividad de Chile, y alcanzar posiciones de liderazgo mundial en materia de competitividad

II. Antecedentes

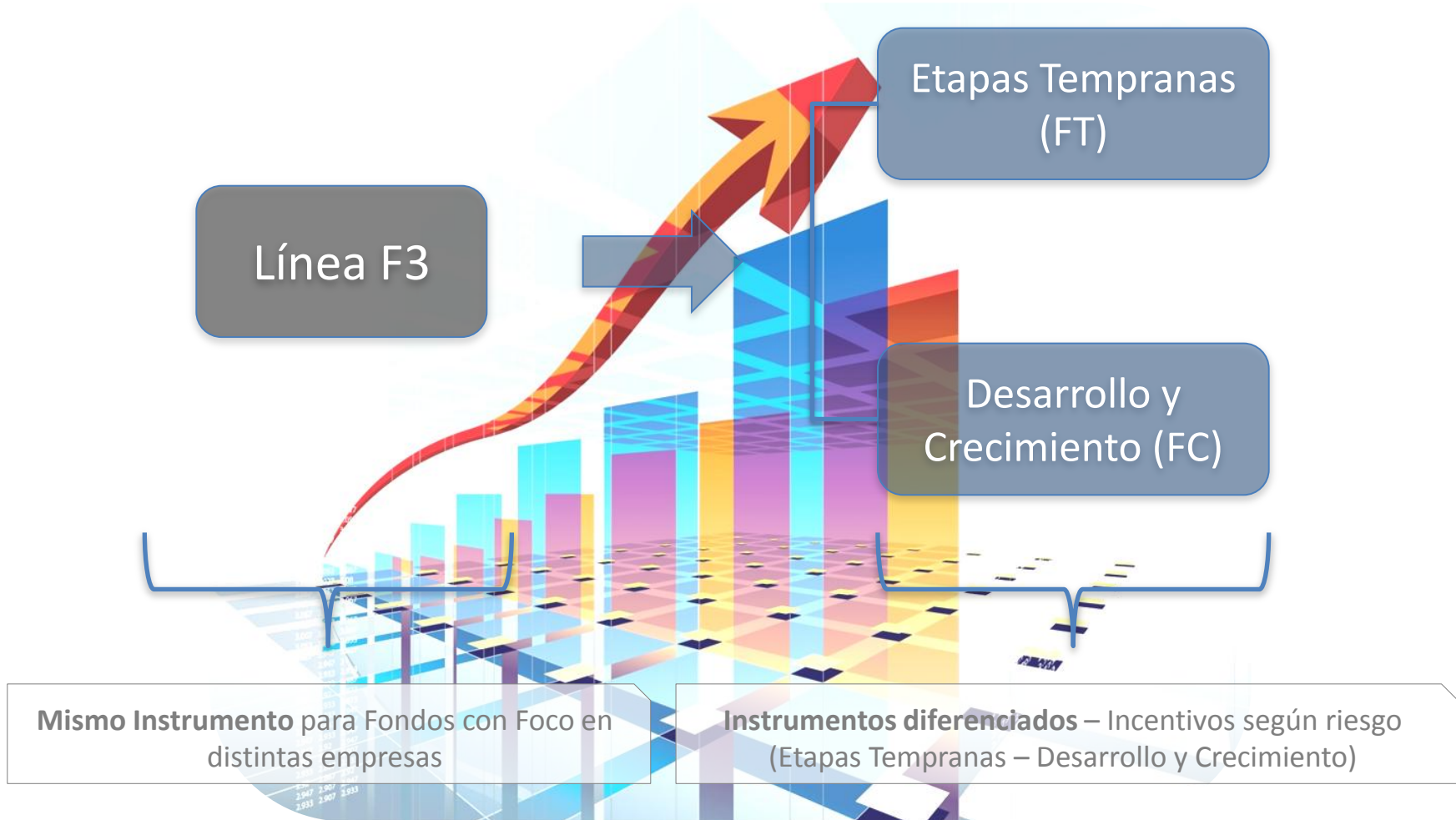
II.1 Programas de Capital de Riesgo

| | |
|-----------|--|
| 1989-1994 | <ul style="list-style-type: none">• Establecimiento de Marco Legal – Ley N° 18.815 |
| 1997 | <ul style="list-style-type: none">• CORFO lanza Programa de Financiamiento a Fondos de Inversión para el desarrollo de Empresas (Línea F1) |
| 2005 | <ul style="list-style-type: none">• CORFO lanza Programa F.2, Incentivando creación de nuevos fondos quienes invirtieron mayoritariamente en <i>P.E.</i> |
| 2008 | <ul style="list-style-type: none">• Creación de Programa F3 – Genera incentivos para la Inversión en empresas Innovadoras |
| 2008 | <ul style="list-style-type: none">• Creación de Línea K1 – Permite a CORFO adquirir cuotas de Fondos de Inversión |
| 2011 | <ul style="list-style-type: none">• Creación de Programa Fénix – Convocatoria de Fondos con foco en exploración minera |
| 2012 | <ul style="list-style-type: none">• Programa Etapas Tempranas• Programa Desarrollo y Crecimiento |

*Nuevos
Programas!!*

III. Nuevos Programas

III.1 Programas de Capital de Riesgo



III. Nuevos Programas

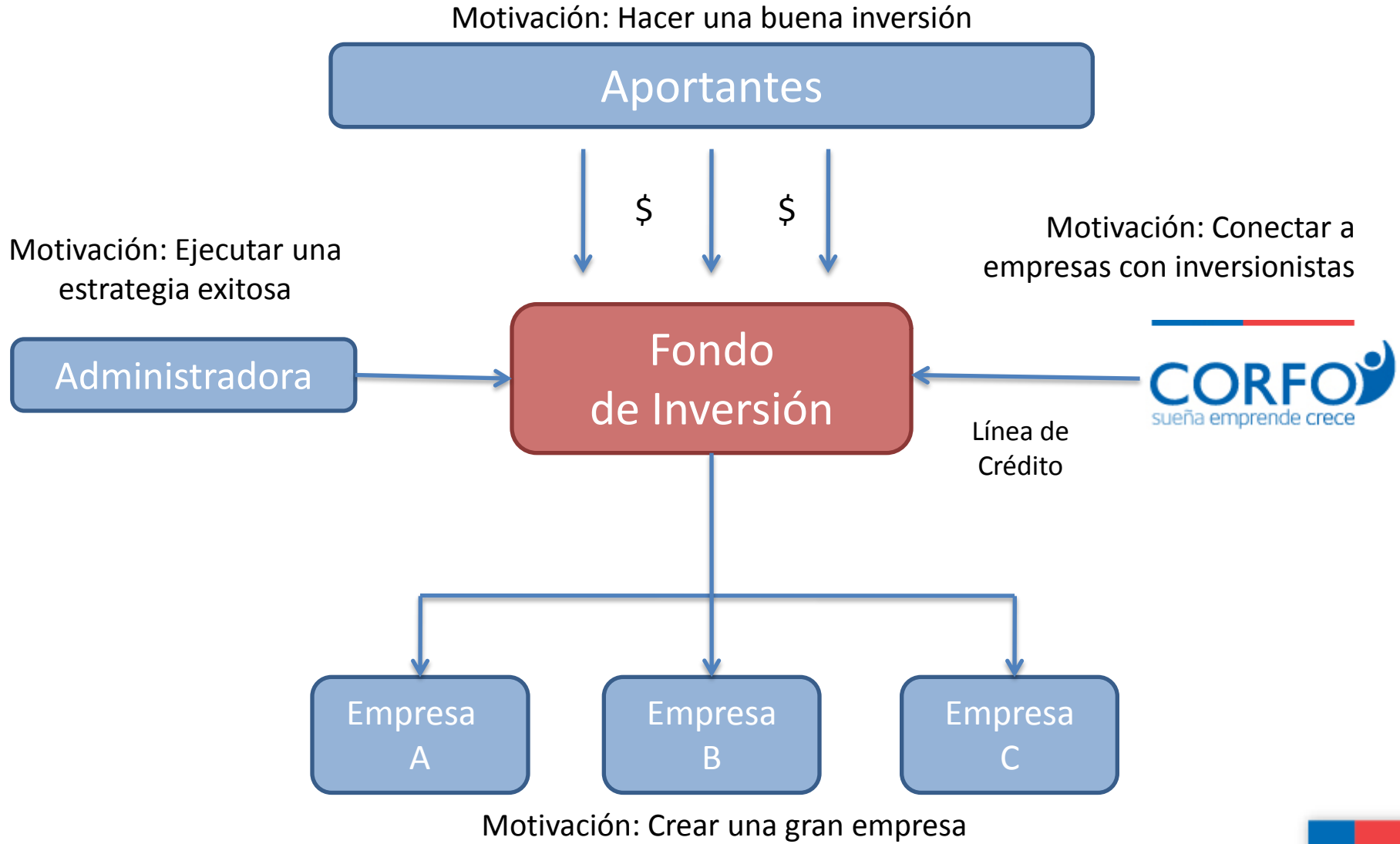
III.2 Programas de Capital de Riesgo

- El Diseño consideró la experiencia de CORFO durante más de 14 años en la industria y la opinión de Administradores, Inversionistas y Emprendedores.
- Los cambios buscan hacer más flexible la administración de los fondos y que los emprendedores reciban experiencia operacional, apoyo para pasar de emprendimiento a empresa y acceso a mejores redes de negocios.
- Foco en *Governance* para atraer Inversionistas
- Atraer Administradores de Fondos de Inversión Extranjeros.

III. Nuevos Programas



III.5 ¿Cómo Operan?



III. Nuevos Programas

III.6 Características – Etapas Tempranas

| | |
|--------------------------------|--|
| Objetivo | Empresas o Negocios Nuevos; Tecnología; Innovación |
| Línea de Crédito CORFO | Tamaño mínimo de UF 50.000 y Máximo UF 350.000 |
| Relación Deuda-Capital | 2:1, pudiendo llegar a 3 : 1. |
| Aumento o Disminución | Línea de Crédito puede aumentar o disminuir en 25% |
| Máximo Tamaño Potencial Fondo | US\$ 40 millones |
| Tasa de Interés | BCU a 10 años (-2.55%) (UF) (+2%) contingente |
| Beneficiarios | Patrimonio Máximo Inicial* de UF 50.000 |
| Presupuesto Comprometido CORFO | US\$ 80 millones (Aproximadamente 6 Fondos) |

(*) Primera Inversión

http://www.corfo.cl/lineas_de_apoyo/programas/fondo_etapas_tempranas?glb_cod_nodo_ref=

III. Nuevos Programas

III.7 Características – Desarrollo y Crecimiento

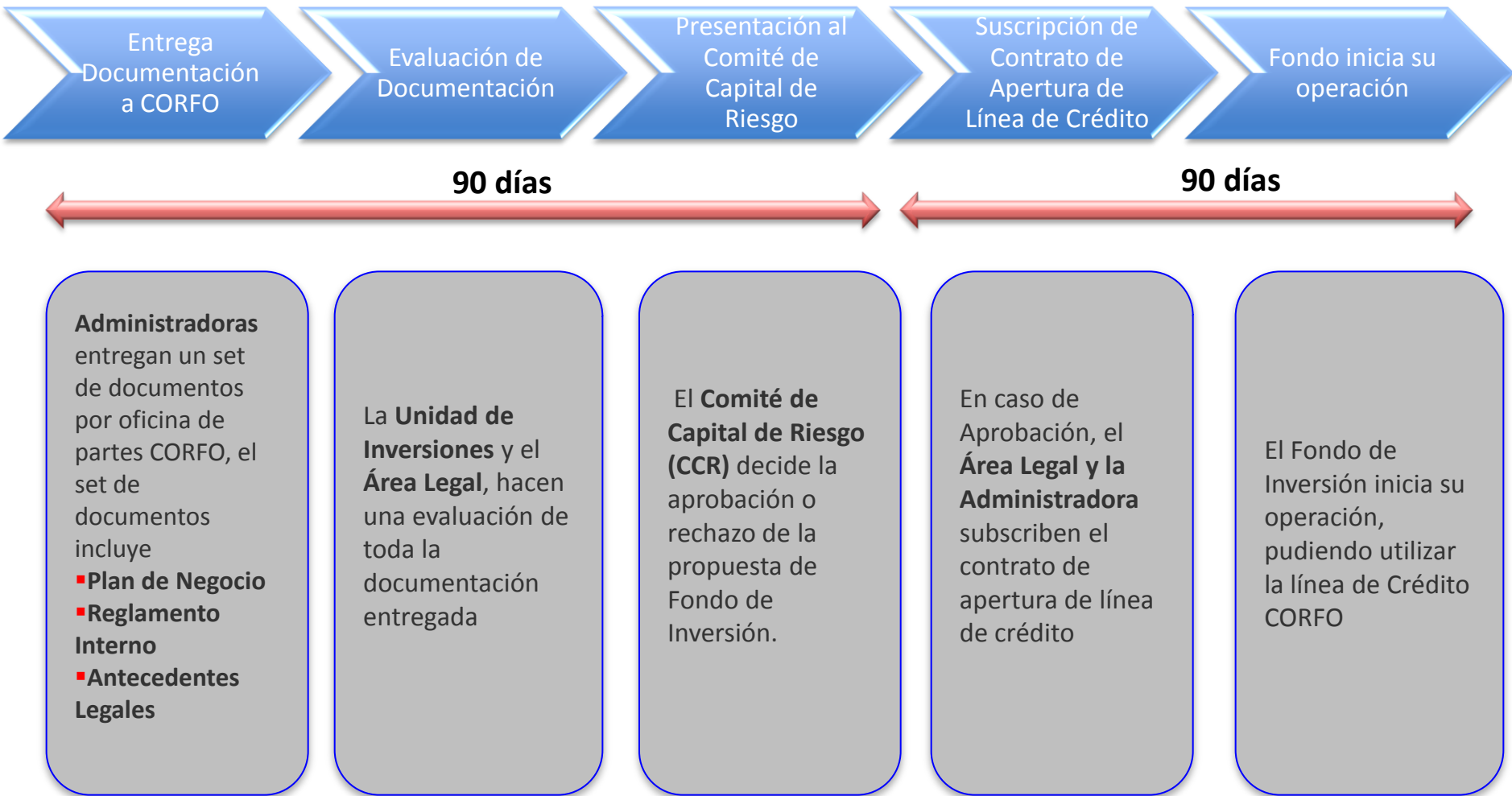
| | |
|--------------------------------|--|
| Objetivo | Crecimiento; Empresas en Expansión |
| Línea de Crédito CORFO | Tamaño mínimo de UF 100.000 y Máximo UF 550.000 |
| Relación Deuda-Capital | 1:1, pudiendo llegar a 1,5 : 1. |
| Aumento o Disminución | Línea de Crédito puede aumentar o disminuir en 25% |
| Máximo Tamaño Potencial Fondo | US\$ 80 millones |
| Tasa de Interés | BCU a 10 años (-2.55%) (UF) (+2%) contingente |
| Beneficiarios | Patrimonio Máximo Inicial* de UF 200.000 |
| Presupuesto Comprometido CORFO | US\$ 120 millones (Aproximadamente 6 Fondos) |

(*) Primera Inversión

http://www.corfo.cl/lineas_de_apoyo/programas/fondo_desarrollo_y_crecimiento?glb_cod_nodo_ref=

III. Nuevos Programas

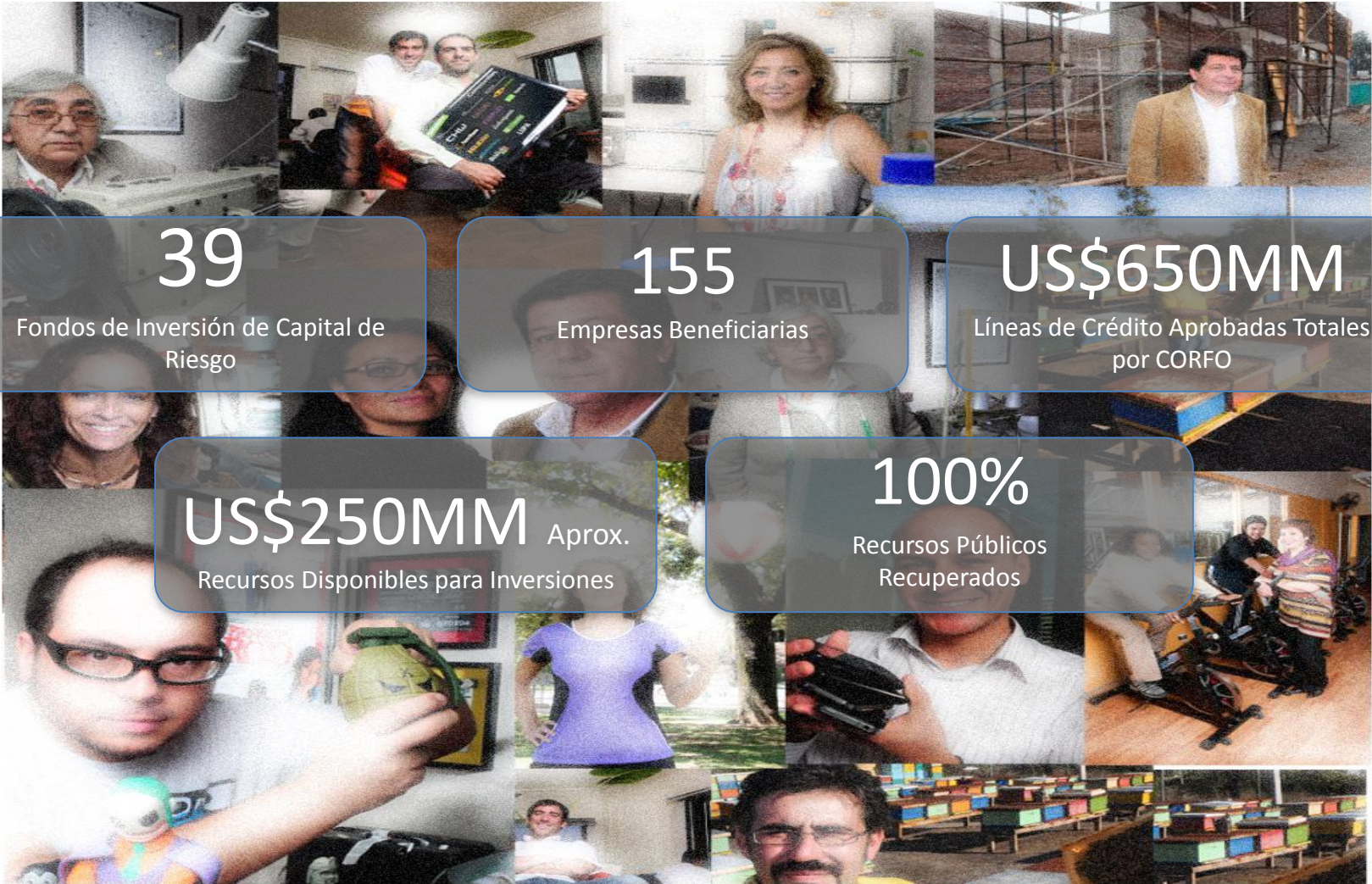
III.8 Proceso de Postulación - Administradoras



IV. El Impacto de lo que Hacemos



IV.1 Resultados al 31 de junio de 2013



39
Fondos de Inversión de Capital de Riesgo

155
Empresas Beneficiarias

US\$650MM
Líneas de Crédito Aprobadas Totales por CORFO

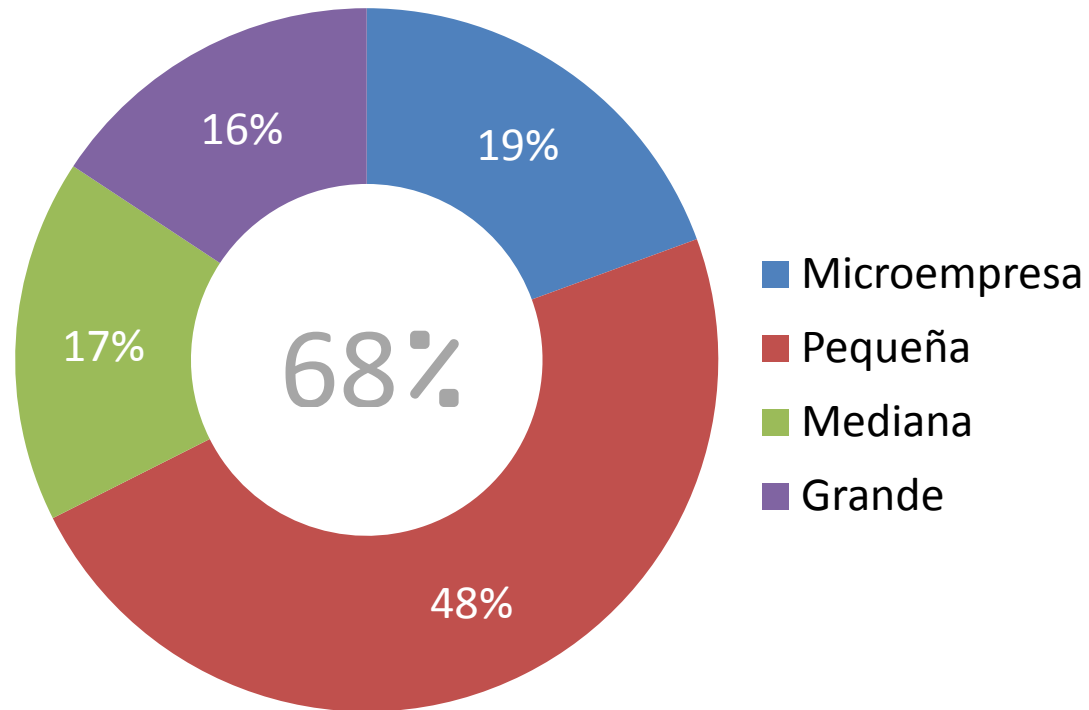
US\$250MM Aprox.
Recursos Disponibles para Inversiones

100%
Recursos Públicos Recuperados



IV. El Impacto de lo que Hacemos

IV.2 Distribución por Tamaño de Empresas



El 68% de las empresas beneficiarias corresponde al segmento MyPes

IV. El Impacto de lo que Hacemos



IV.3 Cifras Programa Fénix



MMUS\$150
Disponibles para Inversiones

MMUS\$90
Recursos de CORFO

MMUS\$60
Recursos de Privados

6 ADMINISTRADORAS
11 Postulantes

Aumentando un **50%** la
exploración junior en Chile



IV. El Impacto de lo que Hacemos

IV.4 Tamaño de los Fondos - Fénix

| | |
|---|----------------|
|  | US\$26.794.920 |
|  | US\$23.726.250 |
|  | US\$20.250.000 |
|  | US\$35.936.718 |
|  | US\$23.800.000 |
|  | US\$21.168.887 |



V. ¿Cómo acceden las empresas?

V.1 *Ser empresa beneficiaria*

- ➔ Cumplir con las condiciones para ser empresa beneficiaria, descritas en el programa, por ejemplo cumplir con el patrimonio exigido,
- ➔ Contar con un proyecto empresarial en **etapas tempranas** o en **desarrollo y crecimiento**,
- ➔ Disposición para asociarse **con un tercero**,
- ➔ Tomar contacto directo con las administradoras, para comenzar proceso de negociación, **en esta instancia CORFO no interviene.**

Gracias!

Victor Besoain Severino
vbesoain@corfo.cl



**Gobierno
de Chile**

www.gob.cl