



# MERCADO DE CAPITALES PARA LA MINERIA

# Descargo de responsabilidad

Este documento tiene únicamente carácter informativo y no constituye una invitación a comprar títulos que se cotizan en la bolsa de valores de Toronto (Toronto Stock Exchange) o en la bolsa de capitales de riesgo TSX Venture Exchange. Ni TMX Group Inc. ni sus empresas afiliadas respaldan ni recomiendan los títulos a los que este documento hace referencia. Consulte con un profesional para que le asesore en la evaluación de títulos específicos.

Aunque la información de este documento se reúne y compila cuidadosamente, ni TMX Group Inc. ni ninguna de sus empresas afiliadas declara ni garantiza la exactitud o completitud de la información. Usted está de acuerdo en no confiar en la información de este documento para fines comerciales, financieros o bursátiles.

Esta información se proporciona con la condición expresa, que usted acepta expresamente al usar la información, de que TMX Group Inc. y/o sus filiales no serán responsables en modo alguno por causa de cualquier error o falta de precisión de este documento ni por cualquier uso o confianza que se deposite en esta información.

# SECTOR MINERIA Y MERCADOD DE CAPITAL CANADIENSE



John McCoach  
Presidente TSX Venture Exchange

- Situación actual del sector minero en Canadá
- Experiencias de las cuales hemos aprendido
- Factores que contribuyen al éxito



## Un vistazo a los mercados de minería en 2011

	TSX	TSXV	TSX Y TSXV	LSE	AIM	ASX	JSE	HKEx	NYSE/NYSE Amex
Número de emisores de minería que cotizan	371	1,275	1,646	44	147	700	56	69	141
Precio de cotización (miles de millones de dólares canadienses)	398.4	28.4	426.8	413.6	25.4	464.4	324.5	247.6	1,137.1
Nuevas empresas de minería que cotizan	49	152	201	3	17	79	2	12	8
Capital accionario recaudado (miles de millones de dólares canadienses) 2011	6.6	5.9	12.5	10.4	1.6	3.4	0	1.8	1.4
Número de financiamientos 2011	218	1803	2021	5	137	63	0	7	3

¿Por qué las empresas mineras cotizan en TSX y TSXV?

1. ACCESO A CAPITAL
2. LIQUIDEZ
3. BASE DIVERSA DE EMISORES
4. SERVICIO EN TODAS LAS ETAPAS DEL DESARROLLO

# Acceso a capital

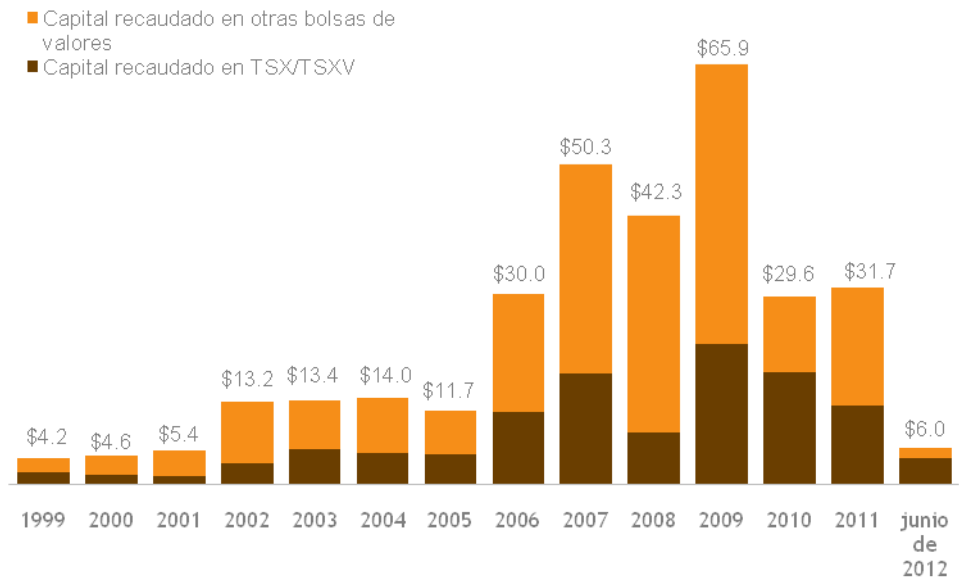
> 80%

de todos los financiamientos de capital de minería del mundo se hacen en TSX y TSXV

> 1 / 3

del capital accionario recaudado mundialmente para la minería

## Tendencia del financiamiento de capital mundial para minería 1999-2011 (miles de millones de dólares canadienses)



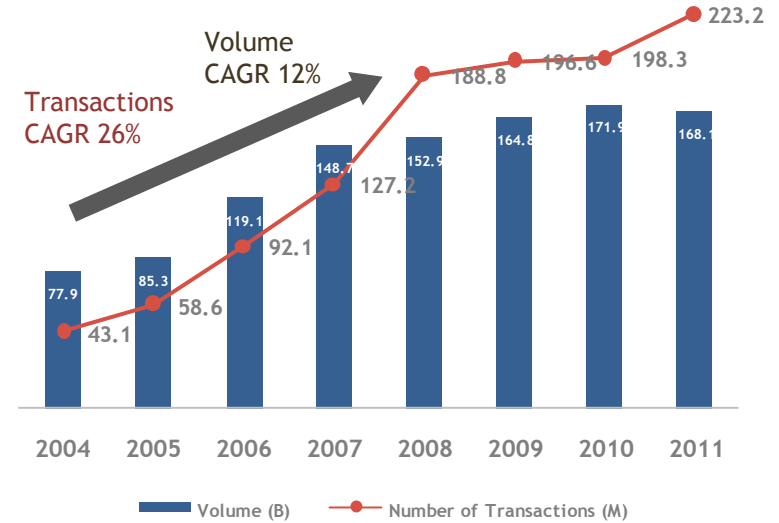
Fuente: Gamah International, 1999-2011, compilado por Toronto Stock Exchange

~40%

de las transacciones diarias provienen de corredores internacionales



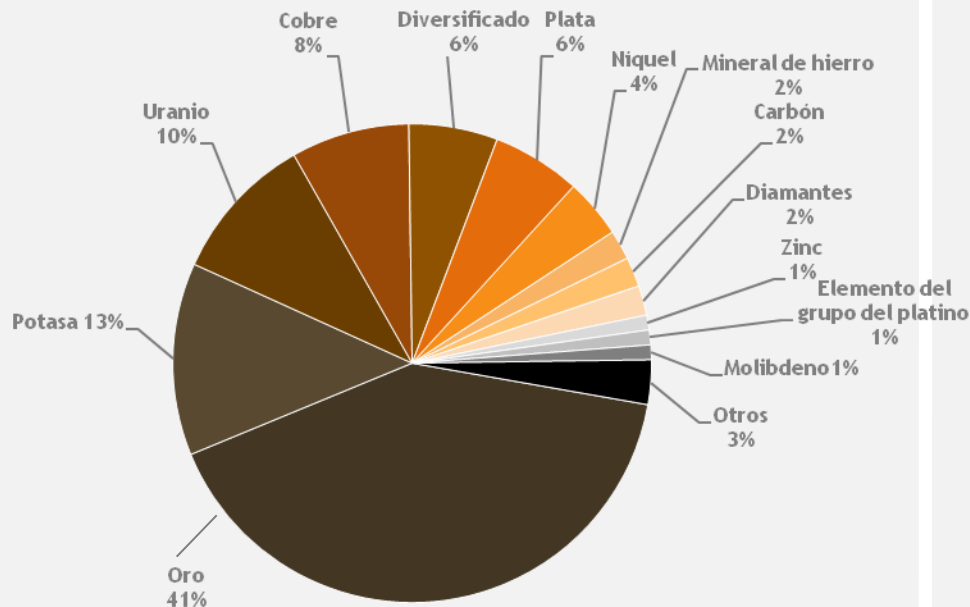
TSX and TSXV Volume & Transactions (2004-2011)



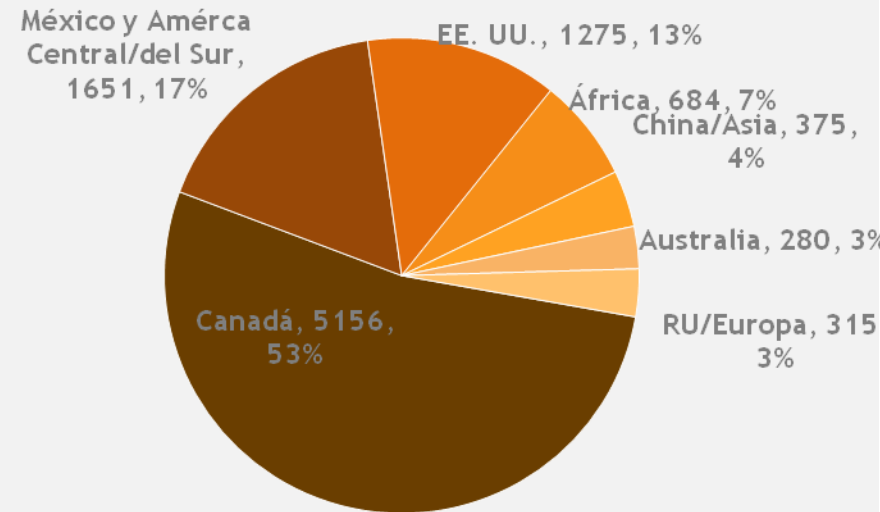
# Diversidad de la base de emisores



Desglose de los emisores de minería de TSX y TSXV por metales primarios



Desglose de los proyectos de minería de TSX y TSXV por ubicación





# Diversidad de la base de emisores



## Número de empresas de minería por etapa del proyecto

Exploración  
1235

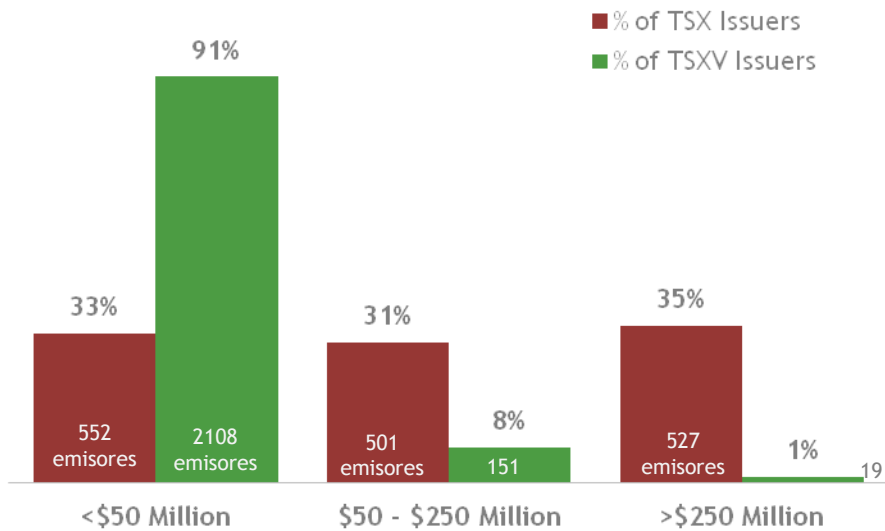
Exploración  
avanzada  
833

Producción  
223

Desarrollo  
116

# Servicio en todas las etapas del desarrollo

## Servimos a todas las capitalizaciones bursátiles



## Una estructura de mercado única con un sólido sistema de semillero



**553**  
graduadas  
+121 fusiones y  
adquisiciones\*

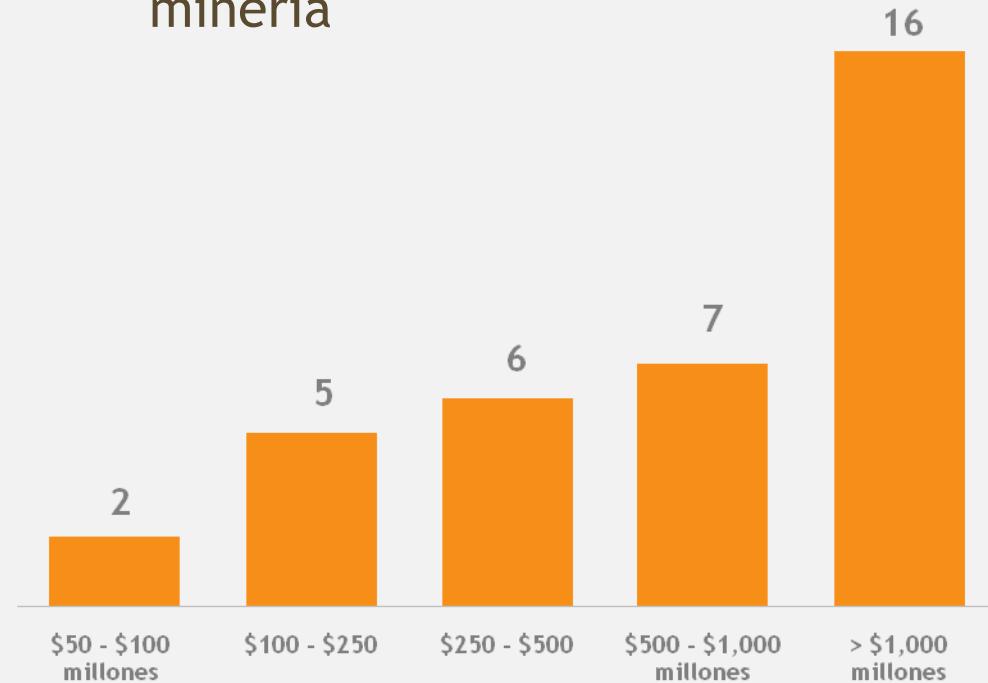


# Servicio en todas las etapas del desarrollo



**Las empresas  
reciben  
cobertura de los  
analistas sin  
importar su  
tamaño**

Número promedio de analistas  
por tamaño de empresa de  
minería



# Tendencias clave en la minería mundial en nuestros mercados

Aumento en los financiamientos de oro

Aumento en nuevas mercancías

Aumento en nuevos participantes/Fus. y Adq.



# El mercado accionario emergente...



## ...para las empresas de minería de Sudamérica

# 290

Número de empresas de minería de TSX/TSXV en Sudamérica

# 989

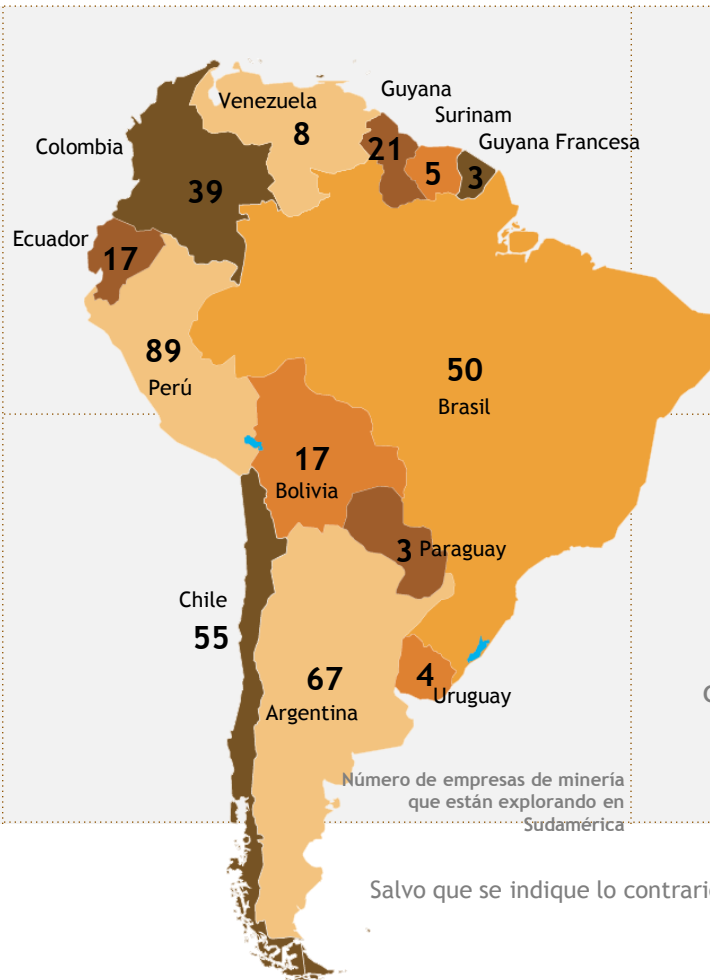
Número de propiedades de minería en Sudamérica

# \$1,200 millones

Monto del capital accionario recaudado en 2011 en TSX y TSXV para proyectos de minería sudamericanos

# 26

Número de nuevas empresas que cotizaron en 2011 con proyectos en Sudamérica  
**12** Nuevas en el primer semestre de 2012



Salvo que se indique lo contrario, todos los números son al 30 de junio de 2012

# TSX y TSXV



- Experiencias de las cuales hemos aprendido
- Factores que contribuyen al éxito



Toronto Stock  
Exchange

TSX Venture  
Exchange

Muchas Gracias